



# MAZDA MX-5

# CALENDRIER D'ENTRETIEN RÉGULIER MAZDA 2022

## TOUS LES 8 000 KM

OU 6 MOIS (au premier des deux termes atteint)

- Remplacer l'huile moteur et le filtre à huile\*1
- Inspecter les niveaux du liquide de frein, du fluide de l'embrayage, du liquide de lave-glace et du liquide de refroidissement
- Vérifier le filtre à air
- Inspecter le fonctionnement de tous les feux
- Inspecter tous les pneus — pression et usure
- Lubrifier toutes les serrures et les charnières
- Permuter les pneus

## TOUS LES 24 000 KM

OU 12 MOIS (au premier des deux termes atteint)

Inclut l'entretien aux 8 000 km, plus :

- Inspecter et nettoyer les disques et les plaquettes des freins avant et arrière

## TOUS LES 32 000 KM

OU 24 MOIS (au premier des deux termes atteint)

Inclut l'entretien aux 8 000 km, plus :

- Inspecter les conduites et les flexibles de carburant\*2
- Inspecter les conduites, les flexibles et les raccords des freins
- Inspecter le fonctionnement et la timonerie de la direction
- Inspecter les composants des suspensions, les joints à rotule et le jeu axial du roulement de moyeu, à l'avant et à l'arrière
- Inspecter les cache-poussière de l'arbre de transmission
- Serrer les boulons et les écrous sur le châssis et la carrosserie

## TOUS LES 48 000 KM

OU 24 MOIS (au premier des deux termes atteint)

Inclut l'entretien aux 24 000 km, plus :

- Remplacer l'huile de la boîte de vitesses manuelle
- Inspecter les courroies d'entraînement

## TOUS LES 56 000 KM

OU 36 MOIS (au premier des deux termes atteint)

Inclut l'entretien aux 8 000 km, plus :

- Remplacer le filtre à air

## TOUS LES 64 000 KM

OU 48 MOIS (au premier des deux termes atteint)

Inclut l'entretien aux 32 000 km, plus :

- Inspecter les flexibles et les conduites d'émission\*2

## TOUS LES 72 000 KM

OU 60 MOIS (au premier des deux termes atteint)

Inclut l'entretien aux 24 000 km, plus :

- Inspecter le système d'échappement et les écrans thermiques

## TOUS LES 120 000 KM

Inclut l'entretien aux 40 000 km, plus :

- Remplacer les bougies d'allumage

## TOUS LES 192 000 KM

OU 10 ANS (au premier des deux termes atteint)


- Remplacer le liquide de refroidissement, puis répéter tous les 96 000 km ou 5 ans\*3

## OPÉRATIONS SUPPLÉMENTAIRES

- Inspecter la trousse de réparation de pneu à plat tous les ans et remplacer la bouteille de liquide de réparation de pneus par une neuve avant la date d'expiration.
- Remplacer l'huile si le différentiel arrière a été immergé dans l'eau.

À chaque visite, nous vous donnerons un rapport du bilan de santé du véhicule, qui vous montre l'état général de votre Mazda.

**CLIQUEZ ICI POUR UNE VERSION AGRANDIE**



Les entretiens prescrits peuvent varier selon l'année modèle du véhicule. Veuillez consulter votre Expert en Service après-vente formé-usine ou le Manuel du propriétaire pour obtenir les intervalles d'entretien spécifiques de votre véhicule.

# PRENEZ UN RENDEZ-VOUS

Votre établissement concessionnaire Mazda vous fournira un rapport du bilan de santé de votre véhicule à chaque visite d'entretien. De plus, votre véhicule Mazda subira un essai routier après chaque réparation en relation avec les freins, la direction ou la performance de conduite afin de garantir un fonctionnement sécuritaire. L'information inscrite dans cette brochure est correcte au moment de sa publication et peut être modifiée sans préavis. Demandez à votre concessionnaire Mazda pour plus d'informations. La fiche d'inspection et le calendrier d'entretien sont fournis uniquement à titre de guide et ne peuvent servir de garantie pour assurer la sécurité du véhicule. Pour plus de détails sur l'entretien et les points d'inspection, veuillez consulter votre concessionnaire Mazda.

L'inspection est définie comme suit : inspection et nettoyage, réparation, réglage, remplissage, ou remplacement au besoin.

\*1 Réinitialiser les données sur l'huile moteur après le remplacement de l'huile moteur.

\*2 Conformément aux réglementations fédérale, provinciale et locale, le manque d'entretien de ces éléments n'annule pas les garanties des dispositifs antipollution. Mazda recommande toutefois que toutes les interventions d'entretien soient effectuées au moment ou au kilométrage recommandé pour s'assurer de la fiabilité à long terme.

\*3 On recommande d'utiliser du FL-22 comme liquide de refroidissement du moteur. L'utilisation du mauvais type de liquide de refroidissement peut sérieusement endommager le moteur et le système de refroidissement.



# RAPPORT DE BILAN DE SANTÉ DU VÉHICULE

Bienvenue à votre Club des passionnés de conduite

DATE : ( J J ) / M M / A A ) CLUB : \_\_\_\_\_

MEMBRE : \_\_\_\_\_ COURRIEL/TÉLÉPHONE : \_\_\_\_\_

N° PLAQUE : \_\_\_\_\_ N° NIV : \_\_\_\_\_ KM: Entrée : \_\_\_\_\_ Sortie : \_\_\_\_\_

CONSEILLER AU SERVICE : \_\_\_\_\_ TECHNICIEN : \_\_\_\_\_ PROCHAIN R-V DE SERVICE : Date ( J J ) / M M / A A ) / \_\_\_\_\_ KM \_\_\_\_\_

**REPLACER** – EXIGE UNE ATTENTION IMMÉDIATE     **PASSABLE** – EXIGE UNE ATTENTION FUTURE     **BONNE** – EN BON ÉTAT

RÉCEPTION


INSPECTION VISUELLE	COMMENTAIRES/DEVIS
<input type="checkbox"/> <input type="checkbox"/> Lumières/phares	
<input type="checkbox"/> <input type="checkbox"/> Pare-brise	
<input type="checkbox"/> <input type="checkbox"/> Système de lave-glace	
<input type="checkbox"/> <input type="checkbox"/> Essuie-glaces/bras	
<input type="checkbox"/> <input type="checkbox"/> Entretien périodique (spécifiez)	
<input type="checkbox"/> <input type="checkbox"/> Marqueurs de position de siège	

RAPPELS/CAMPAGNES OUVERTS
<input type="checkbox"/> <b>ROUGE</b> - Le véhicule a un rappel/une campagne ouvert et le propriétaire a refusé de fixer un rendez-vous de réparation de suivi
<input type="checkbox"/> <b>JAUNE</b> - Le véhicule a un rappel/une campagne ouvert et le rendez-vous de réparation de suivi est fixé
<input type="checkbox"/> <b>VERT</b> - La réparation de rappel/campagne ouvert a été effectué lors de la visite d'entretien - le véhicule n'a aucun rappel ouvert

ESSAI ROUTIER DU VÉHICULE		● OUI	● NON
<input type="checkbox"/> <input type="checkbox"/> Direction	<input type="checkbox"/> <input type="checkbox"/> Freinage		
<input type="checkbox"/> <input type="checkbox"/> Performance	<input type="checkbox"/> <input type="checkbox"/> Qualité de conduite (vibration, bruit)		

### INSPECTION DES FREINS ● REFUSÉE

AVANT GAUCHE		AVANT DROIT	
<input type="checkbox"/> <input type="checkbox"/> Plaquettes mm	<input type="checkbox"/> <input type="checkbox"/> Disque	<input type="checkbox"/> <input type="checkbox"/> Plaquettes mm	<input type="checkbox"/> <input type="checkbox"/> Disque
<input type="checkbox"/> <input type="checkbox"/> Étrier	<input type="checkbox"/> <input type="checkbox"/> Conduits/tuyaux	<input type="checkbox"/> <input type="checkbox"/> Étrier	<input type="checkbox"/> <input type="checkbox"/> Conduits/tuyaux



### ARRIÈRE GAUCHE

ARRIÈRE GAUCHE		ARRIÈRE DROIT	
<input type="checkbox"/> <input type="checkbox"/> Plaquettes mm	<input type="checkbox"/> <input type="checkbox"/> Disque	<input type="checkbox"/> <input type="checkbox"/> Plaquettes mm	<input type="checkbox"/> <input type="checkbox"/> Disque
<input type="checkbox"/> <input type="checkbox"/> Étrier	<input type="checkbox"/> <input type="checkbox"/> Conduits/tuyaux	<input type="checkbox"/> <input type="checkbox"/> Étrier	<input type="checkbox"/> <input type="checkbox"/> Conduits/tuyaux
<input type="checkbox"/> <input type="checkbox"/> Fonctionnement du frein de stationnement	<input type="checkbox"/> Inspection des freins non requise pour cet entretien		

### VÉRIFICATION DE LA PERFORMANCE DE LA BATTERIE ● REFUSÉE

**100 %** Test de la batterie – CCA


ÉTAT DE SANTÉ	COTE	MESURÉ
---------------	------	--------

**Condition électrique de la batterie :**

- Remplacer
- Recharger
- Correcte

**Apparence de la batterie et condition des bornes :**

- Doit être nettoyer
- Serrer les bornes
- Correcte



TECHNICIEN

### INSPECTION DU VÉHICULE

#### SOUS LE CAPOT

SOUS LE CAPOT	COMMENTAIRES/DEVIS
<input type="checkbox"/> <input type="checkbox"/> OK <input type="checkbox"/> REMPLI Liquide de lave-glace	
<input type="checkbox"/> <input type="checkbox"/> OK <input type="checkbox"/> REMPLI Liquide d'échappement diesel (DEF) moteur SKYACTIV-D seulement	
<input type="checkbox"/> <input type="checkbox"/> Niveau de liquide de frein	
<input type="checkbox"/> <input type="checkbox"/> Niveau de liquide de servodirection	
<input type="checkbox"/> <input type="checkbox"/> Réservoir de liquide de refroidissement	
<input type="checkbox"/> <input type="checkbox"/> Système de liquide de refroidissement pour les fuites et dommages visibles Qualité du liquide de refroidissement à : _____ °C	
<input type="checkbox"/> <input type="checkbox"/> Niveau d'huile moteur/condition Distance jusqu'à la vidange d'huile _____ km restants	
<input type="checkbox"/> <input type="checkbox"/> Réinitialisation du système de rappel d'entretien (au besoin)	
<input type="checkbox"/> <input type="checkbox"/> Inspection électrique opérationnelle (klaxon, clignotants, phares)	
<input type="checkbox"/> <input type="checkbox"/> Courroies d'entraînement	
<input type="checkbox"/> <input type="checkbox"/> Filtre à air	
<input type="checkbox"/> <input type="checkbox"/> Filtre d'habitacle	
<input type="checkbox"/> <input type="checkbox"/> Fonctionnement du climatiseur et conduits/tuyaux	
<input type="checkbox"/> <input type="checkbox"/> Vérification de fuites (huile et fluides)	

#### SOUS LE VÉHICULE

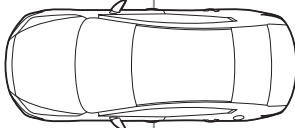
<input type="checkbox"/> <input type="checkbox"/> Inspection de direction, tringleries et roues	
<input type="checkbox"/> <input type="checkbox"/> Composants de suspension, amortisseurs/jambes de suspension et coussinets	
<input type="checkbox"/> <input type="checkbox"/> Système d'échappement (fuites, dommages, pièces desserrées)	
<input type="checkbox"/> <input type="checkbox"/> Soufflet homocinétique (boot de cardan)	
<input type="checkbox"/> <input type="checkbox"/> Fonctionnement d'embrayage (si équipé)	
<input type="checkbox"/> <input type="checkbox"/> Serrer les boulons et écrous du châssis et de la carrosserie (au besoin)	
<input type="checkbox"/> <input type="checkbox"/> Inspection de fuites (composants de transmission et traction intégrale)	

### INSPECTION DES PNEUS

● PNEUS D'HIVER ● PNEUS TOUTES SAISONS  
AVANT \_\_\_\_\_ PSI/KPa | ARRIÈRE \_\_\_\_\_ PSI/KPa | SECOURS \_\_\_\_\_ PSI/KPa

#### USURE DE BANDE DE ROULEMENT

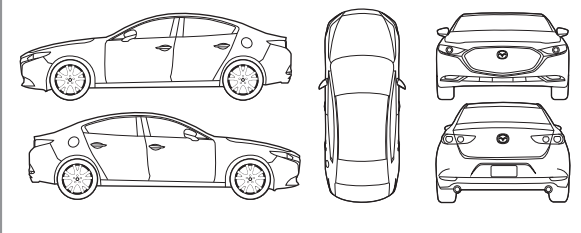
AVANT DROIT	ARRIÈRE DROIT
<input type="checkbox"/> <input type="checkbox"/> <input type="checkbox"/> _____ mm/32°	<input type="checkbox"/> <input type="checkbox"/> <input type="checkbox"/> _____ mm/32°
<input type="checkbox"/> <input type="checkbox"/> <input type="checkbox"/> _____ mm/32°	<input type="checkbox"/> <input type="checkbox"/> <input type="checkbox"/> _____ mm/32°



**RECOMMANDATION :**

- PERMUTATION
- REMPLACEMENT
- PARALLÉLISME
- ÉQUILIBRAGE
- RÉINITIALISATION DU SYSTÈME DE GESTION DE LA PRESSION DES PNEUS (au besoin)

### INSPECTION DE LA CARROSSERIE



### INSPECTION DE L'INTÉRIEUR

### SERVICES D'ESTHÉTIQUE DE MAZDA

Forfait soins esthétiques :  Complet  Mineur

- Shampooing intérieur complet
- Réparations des égratignures et retouches de peinture

DEVIS : \_\_\_\_\_

### RECOMMANDATIONS

\_\_\_\_\_

\_\_\_\_\_

\_\_\_\_\_

SIGNATURE DU CLIENT : \_\_\_\_\_